

Sensus Strategy Fund

Für institutionelle Investoren und
Privatanleger

Erfolgreiche Anlagestrategien im
Bereich alternativer Investments

Gewinne in allen Marktphasen

Risikohinweis:

Dieses Dokument stellt weder ein Verkaufsangebot im Sinne des Verkaufsprospektgesetzes noch eine geeignete Entscheidungsgrundlage für die Beteiligung an dem Sensus Strategy Fund dar. Es dient ausschließlich zu Informationszwecken und hat daher nur Beispielcharakter. Wertentwicklungen in der Vergangenheit bieten keine Gewähr für künftige Erfolge. Verluste bis hin zum Totalverlust können trotz der positiven Ergebnisse der Vergangenheit sowie der erforderlichen Sorgfalt der zum Handel Verantwortlichen nicht ausgeschlossen werden.

Risiken derartigerweise sind:

- Abhängigkeit von den auf die Strategie spezialisierten Verwaltern.
- Keine Mittelverwendungskontrolle durch Dritte.
- Eingeschränkte Veräußerbarkeit.
- Wertentwicklungen in der Vergangenheit bieten keine Gewähr für künftige Erfolge.
- Verlustrisiko bis zum Gesamtanlagebetrag.

Eine ausführliche Darstellung der in Zusammenhang mit der Anlage stehenden Risiken entnehmen Sie bitte dem Verkaufsprospekt.



Der Sensus Strategy Fund verfolgt das Ziel, durch die Umsetzung verschiedener Handelsstrategien im Bereich alternativer Investments (Derivate/Terminmarkt-Geschäfte) einen langfristigen Kapitalzuwachs mit einer durchschnittlich zweistelligen Jahresperformance zu erzielen. Neben der unterschiedlichen Herangehensweise (Handelsstrategien) trägt eine möglichst breite, globale Streuung der Anlagen auf eine Vielzahl von Marktsegmenten zum Erfolg des Investments bei.

So werden entsprechend der Marktsituationen gleichzeitig Aktien- und Zinsindizes, Währungen und Rohstoffe jeder Art gehandelt. Im Sinne einer positiven Ergebnisentwicklung wird darauf geachtet, dass die Korrelation zwischen den einzelnen Anlageklassen und Handelsansätzen möglichst gering ist.

Daten:

Verwalter:	Sensus Vermögensverwaltungen GmbH www.sensus-vermoegen.de
ISIN:	KYG806071075
SEDOL:	SENSTGY KY
Strategie:	Absolute Return ¹⁾
Währung:	EUR
Risikoklasse:	5 (= höchste Risikoklasse)
Mindesteinlage:	75.000 EUR
Kursfeststellung:	wöchentlich
Veröffentlichung:	Bloomberg / Telekurs
Geschäftsjahr:	01.01.-31.12.
Auflagedatum:	10.08.2007

1) Definition: Unter dem Begriff Absolute Return versteht man den Ansatz eines Fondsmanagements mit dem Ziel absolute Erträge zu erwirtschaften.

Kosten:

Agio (einmalig):	5,00 %
Managementfee p.q.:	0,62 %
Performancefee:	25,00 %
(High-Water-Mark)	

Kennzahlen:

Volatilität ²⁾ :	+16,15 %
Sharpe ratio ³⁾ :	0,05
Max. negative Entwicklung (Drawdown):	-30,78 %
Korrelation MSCI-Welt-Aktienindex ⁴⁾ :	-0,25
Korrelation DJ Credit Suisse AllHedge ⁴⁾ :	n. v.

2) Die Volatilität ist eine Kennzahl für die Stärke der Schwankungen der Ergebnissentwicklung.

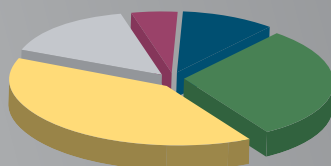
3) Die Sharpe-Ratio ist eine Kennzahl, die die Überrendite einer Geldanlage in Abhängigkeit vom Risiko zum risikofreien Zinssatz angibt.

4) Der Korrelationskoeffizient misst den Grad, zu dem zwei oder mehr unabhängige Anlagen sich in die gleiche Richtung in Reaktion auf ein vorgegebenes Ergebnis bewegen.

Ansprechpartner:

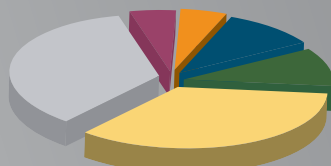
Sensus Vermögensverwaltungen GmbH
 Bauerstraße 9, D-95615 Marktredwitz
 Tel. +49 9231/95260, Fax +49 9231/952626
 info@sensus-vermoegen.de
 www.sensus-vermoegen.de

Handelsstrategien



15%	Diskretionäre Handelsansätze
40%	Technische Handelssysteme
30%	Spread-Strategien
10%	Options-Strategien
5%	Sonstige Strategien

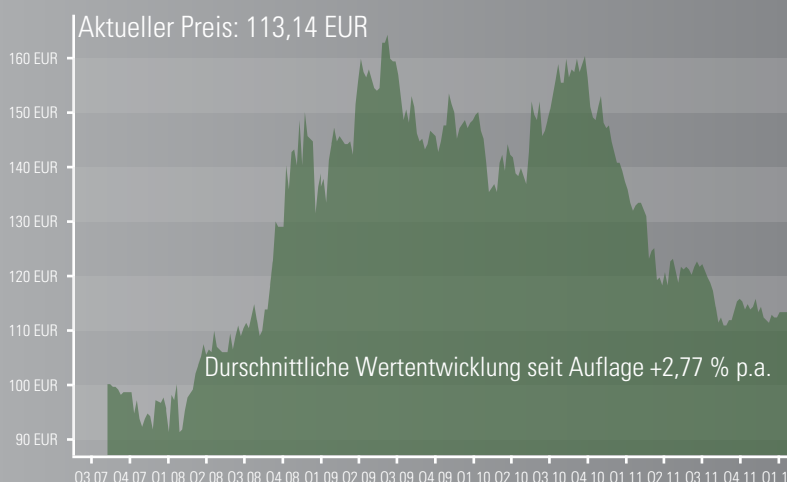
Handelssegmente



35%	Rohstoff-/Energie-Futures (Global)
35%	Futures auf Aktienindizes (Global)
10%	Aktien (Global)
10%	Währungsfutures und Forex-Handel
5%	Futures auf Zinsindizes (Global)
5%	Übrige Märkte

Die Handelsstrategien und Handelssegmente sind abhängig von der Kapitalmarktsituation und werden je nach Bedarf verändert.

Netto-Wertentwicklung⁵⁾ Sensus Strategy Fund



Zeitraum	1 Mon	6 Mon	1 Jahr	3 Jahre	lfd. Jahr	seit Auflegung ⁵⁾
Sensus Strategy Fund	+0,00 %	+1,95 %	-15,11 %	-21,77 %	+0,79 %	+13,14 %

Stand: 17.02.2012

⁵⁾ Bei der Darstellung der Netto-Wertentwicklung werden die in Zusammenhang mit der Anlagetätigkeit anfallenden Kosten (Performance-Fee, Management-Fee sowie die Transaktionskosten der eingeschalteten Bank/Broker) berücksichtigt.

Wertentwicklungen in der Vergangenheit bieten keine Gewähr für künftige Erfolge. Verluste bis hin zum Totalverlust können trotz der positiven Ergebnisse der Vergangenheit sowie der erforderlichen Sorgfalt der zum Handel Verantwortlichen nicht ausgeschlossen werden.